

平日ダイヤ

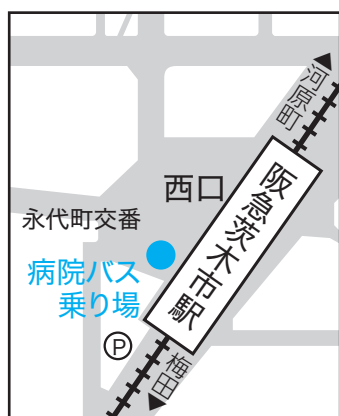
| 病院発 | JR 茨木駅 | 阪急 茨木市駅 | 病院着 | 車種 |
|-------|-----------------|---------|-------|---|
| 9:20 | 9:30 | 9:40 | 9:55 |  |
| 10:00 | 10:10 | 10:20 | 10:35 |  |
| 11:00 | 11:10 | 11:20 | 11:35 |  |
| 11:30 | 11:40 | 11:50 | 12:05 |  |
| 12:30 | 12:40 | 12:50 | 13:05 |  |
| 13:00 | 13:10 | — | 13:20 |  |
| 13:35 | — | 13:50 | 14:05 |  |
| 14:30 | 14:40 | 14:50 | 15:05 |  |
| 15:00 | 15:10 | 15:20 | 15:35 |  |
| 15:50 | 16:00 | 16:10 | 16:25 |  |
| 17:20 | 17:30 | 17:40 | 17:55 |  |
| 17:50 | 18:00 | 18:10 | 18:25 |  |
| 18:30 | 18:40 | 18:50 | 19:05 |  |
| 19:00 | 病院より JR・阪急へ送りのみ | | |  |



土曜日ダイヤ

| 病院発 | JR 茨木駅 | 阪急 茨木市駅 | 病院着 | 車種 |
|-------|-----------------|---------|-------|---|
| 9:20 | 9:30 | 9:40 | 9:55 |  |
| 10:00 | 10:10 | 10:20 | 10:35 |  |
| 11:00 | 11:10 | 11:20 | 11:35 |  |
| 13:30 | 13:40 | — | 13:50 |  |
| 13:35 | — | 13:50 | 14:05 |  |
| 14:30 | 14:40 | 14:50 | 15:05 |  |
| 15:00 | 15:10 | 15:20 | 15:35 |  |
| 15:50 | 16:00 | 16:10 | 16:25 |  |
| 17:20 | 17:30 | 17:40 | 17:55 |  |
| 17:50 | 18:00 | 18:10 | 18:25 |  |
| 18:30 | 18:40 | 18:50 | 19:05 |  |
| 19:00 | 病院より JR・阪急へ送りのみ | | |  |

日曜日・祝日ダイヤ

| 病院発 | JR 茨木駅 | 阪急 茨木市駅 | 病院着 | 車種 |
|-------|-----------------|---------|-------|---|
| 9:20 | 9:30 | 9:40 | 9:55 |  |
| 11:00 | 11:10 | 11:20 | 11:35 | |
| 13:30 | 13:40 | 13:50 | 14:05 | |
| 15:00 | 15:10 | 15:20 | 15:35 | |
| 16:00 | 16:10 | 16:20 | 16:35 | |
| 17:20 | 17:30 | 17:40 | 17:55 | |
| 18:30 | 病院より JR・阪急へ送りのみ | | | |



- ※ 交通事情により停車位置・到着時刻が多少異なる場合があります。
- ※ 満席の場合はお断りすることがありますので、あらかじめご了承ください。
- ※ 運行状況については、茨木医誠会病院 TEL:072-627-7771 までお問い合わせください。
- ※  大型バス 29 人乗り、 普通バス 10 人乗りです。

