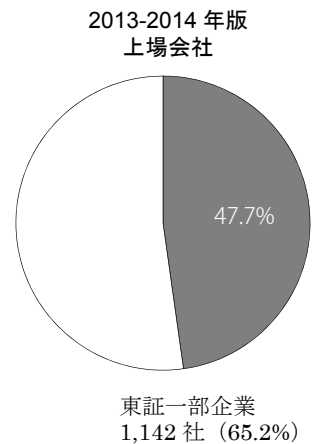
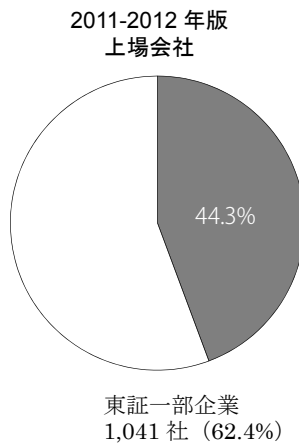
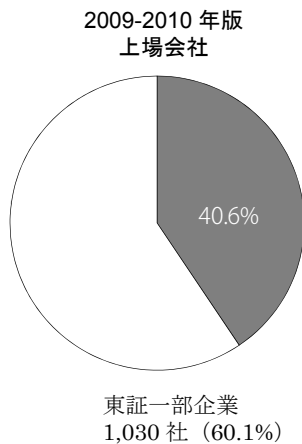


[序 本書解読用データ]

1. 本書収録の日本本社データ分析

(1) 本書の調査母集団のうち中国に進出している企業数

	2009-2010 年版		2011-2012 年版		2013-2014 年版	
	上場会社	うち 東証一部	上場会社	うち 東証一部	上場会社	うち 東証一部
企業数 (A)	3,898	1,714	3,596	1,668	3,586	1,752
うち中国（香港・マカオを含む） に拠点のある企業数 (B)	1,582	1,030	1,594	1,041	1,712	1,142
進出率 B/A (%)	40.6	60.1	44.3	62.4	47.7	65.2



(2) 中国（香港・マカオを含む）に拠点のある日本企業の資本金別内訳

資本金	中国（香港・マカオを含む）に 拠点のある企業数
10 億円未満	217
10 億円以上 50 億円未満	612
50 億円以上 100 億円未満	282
100 億円以上 500 億円未満	431
500 億円以上 1,000 億円未満	81
1,000 億円以上 1 兆円未満	85
1 兆円以上	4
総計	1,712

(3) 中国（香港・マカオを含む）に拠点
のある日本企業の業種別内訳

業種 コード	業種大分類	業種中分類	中国(香港・マカオを含む) に拠点のある企業数	
50	水産・農林業		5	
1050	鉱業		2	
2050	建設業		42	
3050	製造業	食料品	70	
3100		繊維製品	44	
3150		パルプ・紙	16	
3200		化学	150	
3250		医薬品	20	
3300		石油・石炭製品	7	
3350		ゴム製品	16	
3400		ガラス・土石製品	31	
3450		鉄鋼	28	
3500		非鉄金属	26	
3550		金属製品	50	
3600		機械	163	
3650		電気機器	217	
3700		輸送用機器	81	
3750		精密機器	39	
3800		その他製品	57	
4050		電気・ガス業		4
5050		運輸業	陸運業	23
5100	海運業		6	
5150	空運業		3	
5200	倉庫・運輸関連業		33	
5250	情報・通信業		118	
6050	流通業	卸売業	180	
6100		小売業	85	
7050	金融・保険業	銀行業	38	
7100		証券・商品先物 取引業	12	
7150		保険業	5	
7200		その他金融業	11	
8050	不動産業		17	
9050	サービス業		113	
	総計		1,712	

(4) 中国（香港・マカオを含む）に拠点
のある日本企業の本社所在地別内訳

本社所在地・都道府県	中国(香港・マカオを含む) に拠点のある企業数
東京都	879
大阪府	225
愛知県	106
神奈川県	95
兵庫県	65
京都府	46
埼玉県	38
静岡県	32
福岡県	27
千葉県	22
広島県	20
長野県	18
新潟県	13
石川県	13
富山県	12
岐阜県	11
群馬県	8
三重県	7
滋賀県	7
福井県	7
岡山県	6
香川県	5
山梨県	5
栃木県	5
宮城県	4
山口県	4
北海道	4
和歌山県	4
福島県	3
愛媛県	2
茨城県	2
高知県	2
佐賀県	2
鳥取県	2
徳島県	2
奈良県	2
宮崎県	1
熊本県	1
山形県	1
鹿児島県	1
青森県	1
大分県	1
島根県	1
総計	1,712

2. 本書収録の中国現地法人データ分析

(1) 在中現地法人の設立時期分布

設立年	在中現地法人数
1949年	1
1950年	1
1951年	1
1952年	1
1953年	1
1956年	1
1960年	1
1961年	2
1962年	3
1963年	5
1964年	1
1966年	7
1967年	1
1968年	4
1969年	4
1970年	8
1971年	6
1972年	8
1973年	17
1974年	15
1975年	9
1976年	9
1977年	9
1978年	10
1979年	8
1980年	9
1981年	8
1982年	9
1983年	9
1984年	19
1985年	21

設立年	在中現地法人数
1986年	27
1987年	25
1988年	48
1989年	32
1990年	28
1991年	50
1992年	83
1993年	168
1994年	284
1995年	371
1996年	201
1997年	173
1998年	114
1999年	95
2000年	146
2001年	306
2002年	467
2003年	535
2004年	551
2005年	518
2006年	379
2007年	288
2008年	248
2009年	208
2010年	363
2011年	467
2012年	329
2013年	116
2014年(予定)	4
2015年(予定)	1
不詳	480
合計	7,313

(2) 在中現地法人の業種分布

業種コード	業種大分類	業種中分類	在中現地法人数
0050	水産・農林業		19
1050	鉱業		5
2050	建設業		71
3050	製造業	食料品	198
3100		繊維製品	205
3150		パルプ・紙	49
3200		化学	596
3250		医薬品	63
3300		石油・石炭製品	14
3350		ゴム製品	94
3400		ガラス・土石製品	113
3450		鉄鋼	77
3500		非鉄金属	141
3550		金属製品	167
3600		機械	443
3650		電気機器	936
3700		輸送用機器	470
3750		精密機器	132
3800		その他製品	120
4050		電気・ガス業	
5050	運輸業		363
5250	情報・通信業		349
6050	流通業	卸売業	1,860
6100		小売業	247
7050	金融・保険業	銀行業	9
7100		証券・商品先物取引業	38
7150		保険業	23
7200		その他金融業	56
8050	不動産業		60
9050	サービス業		385
総 計			7,313

(3) 在中現地法人の資本金分布

資本金（万米ドル）	在中現地法人数
0-499	3,993
500-999	998
1000-1499	569
1500-1999	318
2000-2499	201
2500-2999	140
3000-3499	165
3500-3999	106
4000-4499	74
4500-4999	62
5000-5499	58
5500-5999	32
6000-6499	35
6500-6999	23
7000-7499	12
7500-7999	37
8000-8499	17
8500-8999	16
9000-9499	13
9500-9999	10
10000-49999	193
50000 以上	22
不詳	219
合 計	7,313

(4) 在中現地法人の所在地分布

省	地区級市	現地法人数
北京市		468
天津市		288
河北省		54
	石家莊市	3
	辛集市	1
	保定市	6
	涿州市	2
	唐山市	15
	廊坊市	18
	三河市	1
	滄州市	1
	冀州市	1
	邢台市	1
	秦皇島市	4
	漯河市	1
山西省		5
	朔州市	1
	太原市	2
	陽泉市	1
	晋中市	1
内モンゴル自治区		9
	滿洲里市	1
	呼和浩特市	1
	包頭市	3
	赤峰市	1
	鄂爾多斯市	2
	巴彥淖爾市	1
遼寧省		377
	瀋陽市	63
	大連市	291
	瓦房店市	5
	鞍山市	2
	海城市	1
	撫順市	2
	本溪市	1
	丹東市	3
	錦州市	2
	营口市	1
	大石橋市	2
	阜新市	2
	遼陽市	1
	盤錦市	1
吉林省		40
	長春市	35
	吉林市	1
	延吉市	1
	松原市	2
	白山市	1
黒龍江省		9
	哈爾濱市	6
	齊齊哈爾市	1
	牡丹江市	1
	鶴崗市	1
上海市		2,088
江蘇省		935
	南京市	54
	無錫市	148
	江陰市	19
	宜興市	4
	鎮江市	7
	揚中市	2
	丹陽市	2
	蘇州市	309
	昆山市	76
	太倉市	23
	常熟市	62

省	地区級市	現地法人数
江蘇省	張家港市	31
	南通市	62
	如皋市	1
	海門市	1
	啓東市	3
	揚州市	5
	儀徵市	5
	鹽城市	3
	大豐市	1
	徐州市	3
	新沂市	1
	淮安市	3
	連雲港市	15
	常州市	83
	金壇市	1
	溧陽市	1
	泰州市	4
	興化市	1
	靖江市	4
	宿遷市	1
浙江省		285
	杭州市	107
	臨安市	2
	富陽市	7
	衢州市	2
	湖州市	11
	嘉興市	38
	平湖市	30
	海寧市	2
	寧波市	50
	慈溪市	4
	余姚市	3
	紹興市	7
	上虞市	2
	嵊州市	3
	台州市	2
	臨海市	1
	温州市	3
	瑞安市	2
	樂清市	1
	金華市	1
	東陽市	3
	舟山市	4
安徽省		47
	合肥市	25
	蚌埠市	1
	蕪湖市	9
	馬鞍山市	2
	安慶市	6
	銅陵市	2
	寧国市	1
	池州市	1
福建省		85
	福州市	36
	福清市	4
	廈門市	37
	泉州市	2
	晋江市	1
	漳州市	3
	龍海市	1
	龍岩市	1
江西省		24
	南昌市	4
	鷹潭市	2
	九江市	4
	瑞昌市	2

省	地区級市	現地法人数	
江西省	撫州市	1	
	宜春市	3	
	吉安市	3	
	贛州市	4	
	景德鎮市	1	
山東省		278	
	済南市	12	
	章丘市	3	
	済沢市	1	
	青島市	110	
	膠州市	7	
	即墨市	19	
	平度市	5	
	萊西市	5	
	濰博市	7	
	徳州市	2	
	煙台市	36	
	棲霞市	2	
	海陽市	2	
	龍口市	2	
	萊陽市	13	
	招遠市	1	
	濰坊市	2	
	安丘市	2	
	昌邑市	2	
	青州市	2	
	諸城市	4	
	寿光市	2	
	済寧市	9	
	泰安市	5	
	新泰市	1	
	臨沂市	3	
	浜州市	1	
	東営市	1	
	威海市	12	
	栄成市	1	
	乳山市	2	
日照市	2		
河南省		33	
	鄭州市	10	
	安陽市	2	
	新郷市	2	
	許昌市	1	
	長葛市	2	
	平頂山市	2	
	南陽市	1	
	開封市	5	
	洛陽市	2	
	焦作市	1	
	濮陽市	1	
	項城市	1	
	漯河市	1	
	駐馬店市	1	
	三門峽市	1	
	湖北省		78
		武漢市	64
		襄陽市	8
		鄂州市	1
孝感市		2	
黄石市		1	
石首市		1	
仙桃市		1	
湖南省		21	
	長沙市	13	
	湘潭市	1	
	株州市	4	
	衡陽市	1	
	常德市	1	

省	地区級市	現地法人数
湖南省	益陽市	1
	広東省	971
広東省	広州市	297
	増城市	6
	従化市	5
	茂名市	1
	化州市	1
	信宜市	2
	高州市	1
	江門市	15
	開平市	1
	韶關市	5
	恵州市	26
	梅州市	1
	汕頭市	5
	深圳市	287
	珠海市	41
	仏山市	77
	肇慶市	4
	高要市	1
	四会市	1
	湛江市	1
	中山市	49
河源市	1	
清遠市	3	
雲浮市	2	
東莞市	138	
広西壮族自治区		14
	南寧市	5
	防城港市	1
	柳州市	1
	桂林市	5
	嶺溪市	1
	崇左市	1
海南省		10
	海口市	7
	文昌市	1
	瓊海市	2
重慶市		48
四川省		56
	成都市	48
	崇州市	1
	邛崃市	2
	都江堰市	1
	綿陽市	1
	樂山市	1
	広漢市	1
	広元市	1
	貴州省	
貴陽市		1
安順市		1
雲南省		1
	凱里市	1
雲南省		8
	昆明市	7
雲南省		1
	玉溪市	1
陝西省		26
	西安市	23
	咸陽市	1
	韓城市	1
	宝鶏市	1
寧夏回族自治区		5
	銀川市	2
	石嘴山市	2
	中衛市	1
新疆維吾爾自治区		5
	烏魯木斉市	5
香港		1,038
マカオ		5
総計		7,313

(5) 在中現地法人の地区別・業種分布

省・市・自治区	主要都市	水産・ 農林業	鉱業	建設業	食料品	繊維製品	パルプ・紙	化学	医薬品	石油・ 石炭製品	ゴム製品	ガラス・土 石製品	鉄鋼	非鉄金属	金属製品	機械
北京市				14	14	7		14	9	1	1	5				19
天津市				4	11	6	2	31	5	3	5	3	3	9	6	25
河北省					3	2		7	1		1	5	2	1	7	10
山西省								1		1		1				
内蒙古自治区			1		1			1				1		2	1	
遼寧省			1	6	13	12	4	28	1		5	13	6	8	11	31
	瀋陽市			3				7	1		3	3		2	3	4
	大連市			3	10	11	4	18			2	5	4	6	8	25
吉林省		1			2	1		4			1	1		2		2
黒龍江省					3											1
上海市		1		22	34	54	14	135	18	2	15	17	8	25	34	90
江蘇省		2		6	14	48	10	138	8	3	23	29	25	40	40	120
	南京市				1			6	1		1	3	1	5		3
	無錫市			2	2	6	2	16	1	1	6	2	2	4	5	16
	蘇州市			3	2	7	4	34	4		4	10	10	16	9	39
	南通市				2	15	2	19	1	1		1	3	2		4
	常州市	1		1		2		9			6	2	3	4	5	15
浙江省		1		2	13	21	1	39	1		8	4	3	7	14	31
	杭州市			1	6	3		10			4	1	1	1	2	8
	寧波市				1	8		11					1	1	3	8
安徽省			1	2		1		4	3		2		1	2		14
福建省					8			4			1	4	2	1	4	8
	福州市				3							1	1			2
	廈門市				5			3				1		1	2	5
江西省						1		1				1		1	2	1
山東省		6		1	46	30	5	23	2	1	5	13	2	5	7	31
	青島市	1			15	8	3	12			1	1			3	10
河南省					2			1	1					2		4
湖北省						2		4			1	1	2	2	4	5
	武漢市					1		3			1		2	2	3	3
湖南省								1			1		1	1	1	1
広東省		2		3	16	6	6	102	8	2	21	10	15	22	29	38
	広州市			1	6	2		19	4	2	7	3	7	5	11	12
	深圳市			1	3			25	1		3	3	2	5	3	9
	珠海市				3	2	1	7				1		4		3
	仏山市				1		1	10	1		4	1	3	3	4	4
	中山市			1			2	11	1		1	1		1	3	2
	東莞市				1	2	1	18			3	1	2	1	5	7
広西壮族自治区		1						5								
海南省		1			1			1					1			
重慶市				2				6	1				1			
四川省		2			3	1		7	1				1	4		4
	成都市				1	1		4	1				1	4		4
貴州省																1
雲南省					1			2						2		
陝西省					1			2					1	1		2
寧夏回族自治区		1	1		1					1						
新疆維吾爾自治区		1						1								
香港			1	9	11	12	7	33	4		4	5	3	4	7	5
マカオ						1		1								
合計		19	5	71	198	205	49	596	63	14	94	113	77	141	167	443

電気機器	輸送用機器	精密機器	その他製品	電気・ガス業	運輸業	情報・通信業	卸売業	小売業	銀行業	証券・先物取引業	保険業	その他金融業	不動産業	サービス業	合計
58	14	6	5	2	13	77	85	33		1	3	8	8	71	468
36	44	3	2		20	10	37	4		1	2	3	7	6	288
6	5		2		1		1								54
				2											5
			1	1											9
52	14	10	7	1	18	41	53	12		3	1	3	5	18	377
9	5	1	2		1	2	3	5		1		2	2	4	63
40	9	8	4	1	17	38	50	7		2	1	1	3	14	291
4	10	3					4	2					1	2	40
2	1							1						1	9
157	57	18	29		125	123	834	86	3	8	4	20	19	136	2,088
175	78	17	25		17	23	63	15					4	12	935
8	6	2	2		4	3	3	3						2	54
46	10	3	4		1	5	10	2						2	148
73	16	9	10		4	11	25	7					4	8	309
2	3	1	1		2	1	2								62
10	17	1	1			1	4	1							83
46	26	7	10		4	13	20	6					2	6	285
25	8	3	2		1	11	11	3					1	5	107
3	6		2		1		2	2					1		50
6	3	3				2	2							1	47
15	13	1	1		4	7	6	2						4	85
7	11		1		1	4	2							3	36
6	2	1			3	3	3	2							37
8	3		2				3							1	24
18	16	5	4		11	4	30	7						6	278
7	4	1			9	3	21	7						4	110
7	11	3			1									1	33
8	25	1			4	4	7	1		1			5	1	78
8	18				4	4	7	1		1			5	1	64
5	6							1					2	1	21
218	104	29	15	1	56	10	190	18			4	4	2	40	971
33	55	6	4		24	4	57	9			2	1	2	21	297
58	3	8	9	1	21	5	100	7			2	3		15	287
13		1			4		2								41
12	20	1	1		1	1	6							3	77
13	7		1		2		3								49
61	7	9			2		16	1						1	138
4	1	1				1	1								14
	1					1	3							1	10
3	26				4		3	2							48
3	8	1		1	2	2	5	8				1		2	56
3	8			1	2	2	5	8				1		2	48
	1													1	3
							3								8
7		2	1	1	1	3	1	1						2	26
1															5
							1	2							5
97	3	22	15	1	82	28	507	46	6	24	9	17	5	71	1,038
			1				1							1	5
936	470	132	120	10	363	349	1,860	247	9	38	23	56	60	385	7,313